

ZÁRUČNÍ LIST

Model	GT100
Rozměry	513 x 440 x 528 mm
Objem	100 l
Osvětlení	LED osvětlení GTL380A/GTL380B (příkon 100-240 V 50/60 Hz, výkon 12V DC)
Filtrace	zabudovaná v zadní stěně, 4-stupňová, s výměnitelnými náplněmi
Čerpadlo	S1000 (220-240V, 50Hz, 15W, 1000l/hod, h-max 1.1m)

Zásady bezpečného provozu akvária:

Zkontrolujte nádobu akvária ještě před uvedením do provozu (zda nebyla dříve poškozena nevhodnou manipulací).

- Během instalace, údržby a čištění odpojte od zdroje elektrického proudu veškerá elektrická zařízení akvária.
- Nezapojte akvárium ke zdroji elektrického proudu před naplněním vodou.
- Před zapojením zkontrolujte parametry zdroje elektrické energie.
- Zkontrolujte, zda nejsou poškozeny elektrické kabely.
- Zkontrolujte, zda nejsou mechanicky poškozeny elektrické spotřebiče uvnitř akvária.
- Zajistěte, aby bylo akvárium zapojeno do sítě tak, aby voda nemohla do zásuvky stékat po elektrickém kabelu. Kabel by měl mít před zapojením do zásuvky průvės (odkapávací smyčka).
- Nedotýkejte se elektrických spotřebičů vlhkými rukama.
- Nesmí dojít k ponoření LED osvětlení do vody.
- Akvárium zapojené do elektrické sítě neponechávejte dlouhodobě bez dozoru.
- Akvárium je určeno pro domácí, nikoliv venkovní použití.



Akvárium GT100



Designové akvárium s oblémi rohy, LED osvětlením a 4-stupňovou filtrací.

Akvárium GT100 odpovídá platným EU normám.

Záruční podmínky:

Záruční list je průkazem práva vlastníka ve smyslu Občanského zákona. Patří k prodávanému výrobku jako jeho příslušenství. Ve vlastním zájmu jej proto pečlivě uschovejte. Při každé reklamaci je třeba tento záruční list předložit prodejci. Na tento výrobek se poskytuje záruka na bezporuchový provoz v délce 24 měsíců ode dne prodeje, včetně LED osvětlení, jehož životnost uvádí výrobce v délce 30 000 hodin. Pokud se na výrobku vyskytne v záruční době vada, která nebyla způsobena uživatelem nebo neodvratnou událostí (např. živelnou pohromou), bude výrobek uživateli bezplatně opraven. Podmínkou uznání záruky je předložení tohoto řádně vyplněného záručního listu. Záruka se nevztahuje na poruchy způsobené násilným nebo neodborným zacházením, či vniknutím do přístroje, a zaniká tehdy, pokud byla na přístroji provedena oprava jinou osobou než pověřeným mechanikem. Jestliže nebude reklamovaná vada zjištěna nebo nejde-li o záruční vadu, za kterou odpovídá prodávající, či neposkytne-li kupující servisnímu technikovi prodávajícího součinnost, je kupující povinen nahradit prodávajícímu veškeré případné náklady, které v souvislosti s vyřízením reklamace vzniknou.

Adresa zákazníka:	Datum prodeje:	Razítko prodejce:

Dodává:

Tommi CZ s.r.o.

Za Nádražím 2569, 397 01 Písek

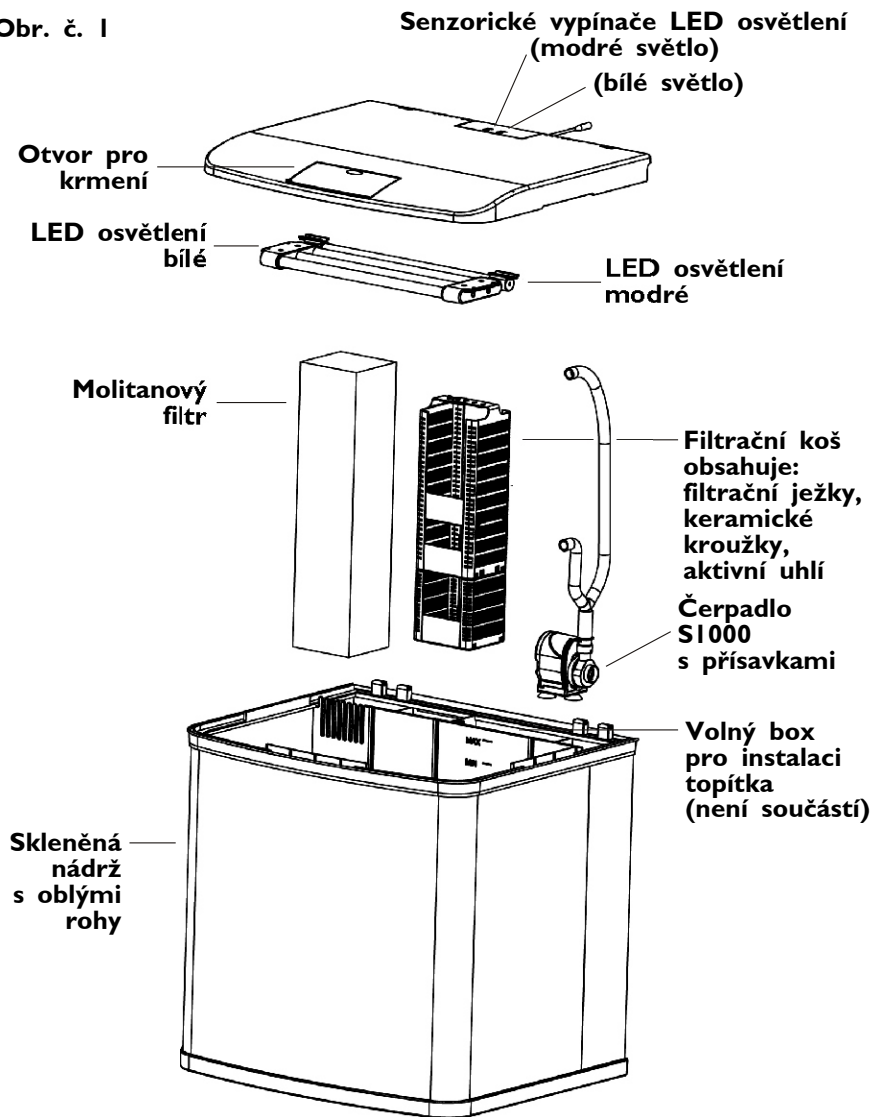
tel./fax.: 382211721, www.tommicz.eu

Společnost Tommi CZ s.r.o. je zapojena do systému ekologické likvidace odpadů se společností ASEKOL, EKOLAMP, EKO-KOM.

Vlastnosti:

- Unikátní design víka kopírující vzhled laptopu.
- Patentované barevné LED osvětlení pro zvýraznění barevnosti ryb.
- Nízký příkon. Bezpečný, energii šetřící a ekologicky šetrný provoz.
- Sensorický dotykový vypínač LED osvětlení.
- Zabudovaná 4-stupňová filtrace.
- No-Shock Lighting - postupné zvyšování intenzity osvětlení předchází šoku ryb v nádrži při rozsvícení.

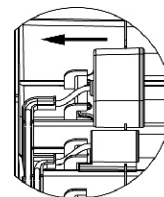
Obr. č. 1



Uvedení do provozu, instalace:

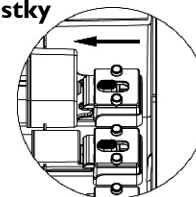
- vždy umístíte akvárium na plochou, rovnou podložku dále od tepelných zdrojů, průvanu a přímého slunečního záření, rovněž mimo vlhká prostředí (např. koupelny, apod.),
- filtrační molitan a filtrační koš umístíte do příslušných boxů (obrázek č.1), aktivní uhlí a keramické kroužky vyjměte z plastového sáčku, filtrační náplně jsou vyměnitelné,
- zkontrolujte pevné uchycení čerpadla přísavkami ke dnu boxu a napojení hadiček na obě výpustě ve stěně akvária
- přidejte vypraný akvarijní písek a dekorace,
- LED osvětlení instalujte na spodní straně krytu nádrže,
- pro instalaci a příp. demontáž osvětlení se držte obrázku č. 2:

Vedení přívodních kabelů drážkami



Obr. č. 2

Uchycení osvětlení pomocí aretovací pojistky



- optimální svítivost a barevné spektrum poskytuje instalované LED osvětlení po dobu 2 roků, poté může nastat potřeba výměny,
- naplňte akvárium vodou bez chlóru (pro úpravu lze použít vhodný kondicionér) o pokojové teplotě,
- pro určení minimální a maximální výšky hladiny se držte značek MIN a MAX na zadní stěně akvária,
- uveďte akvárium do provozu a vyčkejte na usazení písku a vyčištění od drobných nečistot,
- po dobu 15 minut nechte plavat sáček s rybami na hladině, to umožní rybám zvyknout si na novou teplotu vody,
- otočte sáček a ryby vpusťte do akvária,
- jednou týdně provádějte částečnou výměnu vody (cca 25 % objemu), udržujte stálou hladinu,
- ryby krmete obezřetně a nepřekrmujte je, v případě překrmění doporučujeme výměnu až 50 % objemu vody.

Údržba:

Pro dlouhodobou spokojenost doporučujeme pravidelnou údržbu filtračních médií propláchnutím v čisté vodě.

Údržbu čerpadla rovněž provádějte pravidelně.

Vyjměte čerpadlo z akvária. Sejměte komoru motoru. Vytáhněte rotor čerpadla z tělesa čerpadla. Jednotlivé části vyčistěte teplou vodou popř. pomocí kartáčku. Možné vápenné usazeniny lze odstranit octem nebo kyselinou citrónovou.

Nepoužívejte žádná mýdla ani jiné detergenty, jejichž zbytky mohou ohrozit život v akváriu.

Nádrž čistěte vodou dosahující max. 40°C.