



**Co je podstatou chovu křečka?
(Co je na dně příbytku pro křečka?)**

**TOPNÁ FOLIE HAPPY HAMSTER
od firmy**

Ultratherm

doporučená hlavním veterinářem pro exotická zvířata

O Vaší topné folii

Děkujeme Vám, že jste si koupili topnou folii Happy Hamster od firmy Ultratherm®.

Topidla Ultratherm® jsou nejčastěji používaná topidla pro vivária na světě. Vyrábějí se ručně již více než 20 let ve Skotsku v souladu s náročnými evropskými normami. Všechna topidla splňují požadavky bezpečnostní směrnice 73/23/EEC a nesou označení CE. Vyhovují rovněž normě BS 3456 Část 201: 1990 (EN 60 335 Část 1: 1988) EN 60 335-2-12: 1991 a japonským bezpečnostním normám pro specifikace značky 'G'.

Topidla Ultratherm® produkují infračervené teplo o ultradlouhých vlnových délkách.

Tato vlnová délka je pro lidské oko neviditelná a spíše než vzduch ohřívá vybavení vivária. Tento způsob ohřevu je velice podobný působení slunce a je schopen ohřát cokoli, co mu přijde do cesty. Zvířata toto teplo absorbují podobným způsobem, jako když se vyhřívají v přirozeném prostředí. Topné folie se ohřívají, ale vydávají jen mírné teplo, takže zvíře na nich může sedět. Při použití v normálních podmínkách nemohou folie zvíře spálit.

Topné folie Happy Hamster od firmy Ultratherm® lze v mnoha aplikacích použít bez termostatu. U druhů živočichů, kteří mají zvláštní požadavky, nebo v prostředí náchylném k přehřátí je nutné použít termostat. V případě pochybností se poraďte s odborníkem nebo

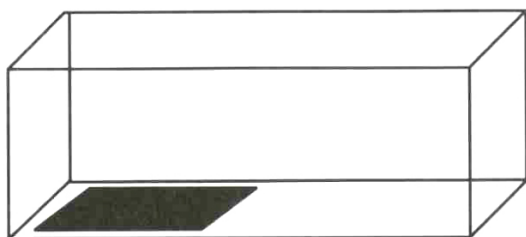
zakupte vhodný termostat pro vivárium. Informace o použití těchto folií s termostatem jsou uvedeny v pokynech výrobce termostatu.

Topné folie umožňují mírné nízkoteplotní vytápění. Jestliže chováte zvířata vyžadující vyšší teploty, může být nutné nainstalovat další přídavné vytápění. Topné folie Happy Hamster od firmy Ultratherm® jsou výbornými primárními topidly u většiny aplikací vyžadujících noční vytápění. Nevydávají viditelné světlo a pro tento účel jsou to nejčastěji používaná topidla.

Montážní návod

Před instalací si pečlivě přečtěte tyto pokyny. Při nesprávném použití mohou být všechna topidla potenciálně nebezpečná. Nehazardujte s životy zvířat. Nepoužívejte perforované nebo jinak poškozené rohože.

Některá zvířata preferují ve viváriu tepelný gradient, to znamená, že musí mít možnost pohybovat se mezi teplejšími a chladnějšími oblastmi. Topná folie by měla být umístěna tak, aby zaujímal jednu polovinu až dvě třetiny plochy vivária. Zbývající nevytápěná část umožňuje zvířatům vzdálit se dle potřeby od tepla.



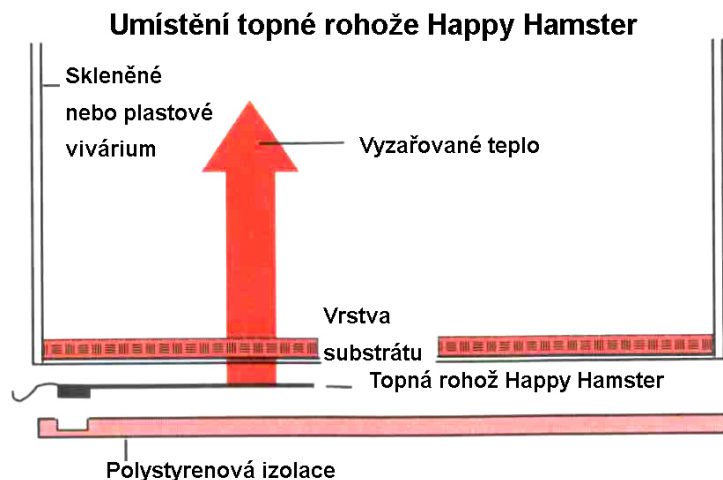
Topná folie **musí** být umístěna pod viváriem. Při použití substrátu na podlaze je nutné, aby byl ve vrstvě menší než **1 cm**. Mnohé substráty velice dobře izolují (např. vermikulit, dřevěné hobliny) a příliš velká vrstva na topné folii zabrání potřebnému přívodu tepla do vivária.



Topná folie je jako radiátor v tom, že z obou stran folie sálá stejné teplo. Protože teplo je potřeba ve viváriu, je důležité ho tam nasměrovat. Na vnější stranu topné folie je třeba připevnit expandovaný polystyren o minimální tloušťce 6 mm. Tím se sníží plýtvání tepelnou energií a teplo se nasměruje do vivária.

Topná folie je jako radiátor v tom, že z obou stran folie sálá stejné teplo. Protože teplo je potřeba ve viváriu, je důležité ho tam

Je-li folie použita pod skleněným viváriem, je velice důležité přesně dodržet následující pokyny. Vrstva substrátu nesmí být příliš silná. Když se teplo nemůže dostat přes substrát do vivária, sklo se přehřeje a praskne. Vyřízněte do polystyrenu přiměřený otvor pro svorkovnici. Pokud tak nečiníte, základna vivária se bude namáhat a může prasknout. Nainstalujte vivárium v souladu s pokyny výrobce.



základna vivária se bude namáhat a může prasknout. Nainstalujte vivárium v souladu s pokyny výrobce.

Bezpečnostní opatření

Nenechávejte nainstalované topení bez dozoru. Ujistěte se o správnosti instalace a udržujte ve viváriu požadovanou teplotu. Nikdy nevystavujte zvířata nebezpečí přehřátí. Po instalaci proveďte

zkoušku topení minimálně po dobu 48 hodin před vpuštěním zvířat. Máte-li obavy z přehřátí, nainstalujte vhodný termostat. Neriskujte bezpečí zvířat! V případě pochybností se poraďte s kvalifikovaným elektrotechnikem.


Žádejte je podle jména

Topné folie Happy Hamster od firmy Ultratherm® jsou k dostání v následujících velikostech:

Velikost
(7" x 11")

240 voltů
7 wattů

230 voltů
6 wattů



Další výrobky firmy Ultratherm:

Topidla pro vivária

Vyhřívací desky*

Misky na vodu

Termostaty

(* termostaticky řízený zářič)

Výrobce:

Aztec (Europe) Ltd

19 Woodgate Way South

Eastfield Ind. Estate

Glenrothes, Fife

Skotsko KY7 5PF

Výhradní distributor v ČR:

FENIX trading s.r.o.

Slezská 2

79001 Jeseník

Tel./fax: 584 495 441/ 431

obchod@fenixgroup.cz

www.fenixgroup.cz

Typ výrobku (výrobní číslo):

Datum prodeje:

Razítko, podpis: