



SYNCR A

Multifunctional pump for aquarium, fountain, protein skimmer etc.
 Multifunktionspumpe für Aquarium, Brunnen, Protein Skimmer etc.

Thermal protection
 Thermischer Schutz



Prechamber +
 flow regulator
 Vorkammer+
 Flußregler

Strong suction cups
 Feste Saugnäpfe



Wet & Dry
 application

A new range of pumps which ensure a high energy saving, which are quiet, powerful, resistant and with an ergonomic design.

Syncra Silent, by an their innovative technology, guarantee an extreme versatility of uses.

They are ideal for fresh and salt water aquariums, protein skimmers, indoor and outdoor fountains, water-cooling and all submersible and in-line applications which require high performances and total silence. Thanks to Sicce's 35 years of experience, Syncra Silent are equipped with a synchronous motor and an advanced rotor which makes the pumps 100% silent.

Eine Energiesparende Pumpenreihe, die total geräuscharm und leistungsfähig sind. Diese Pumpen haben eine außerordentliche Beständigkeit und ein ergonomischen Design.

Die innovative Technologie bietet vielfältige Einsatzmöglichkeiten dieser Pumpenreihe.

Sie sind für jeden Einsatz konzipiert, für Süß- oder Meerwasser Aquarien, Protein Skimmers, Zimmerbrunnen, Wasser-Kühlsysteme und für den Einsatz im als auch außerhalb des Wassers, und alle die Anwendungen, wo große Leistungen und Geräuschlosigkeit sehr wichtig sind.

Dank der über dreißigjährigen Erfahrung auf diesem Gebiet, hat Sicce SYNCRA SILENT mit einem innovativen Synchronmotor mit fortgeschrittenen Rotor konzipiert: diese Pumpen sind 100% stumm.



:Syncra 0.5	
VOLT 240 ~ Hz 50	VOLT 120 ~ Hz 60
WATT 8	WATT 8
A 0,06	A 0,12
H-m 1,2	Feet 3,9
l/h max 700 gph US 185	

:Syncra 1.0	
VOLT 240 ~ Hz 50	VOLT 120 ~ Hz 60
WATT 16	WATT 16
A 0,14	A 0,25
H-m 1,5	Feet 4,9
l/h max 950 gph US 251	

:Syncra 1.5	
VOLT 240 ~ Hz 50	VOLT 120 ~ Hz 60
WATT 23	WATT 23
A 0,17	A 0,43
H-m 1,8	Feet 5,9
l/h max 1350 gph US 357	

:Syncra 2.0	
VOLT 240 ~ Hz 50	VOLT 120 ~ Hz 60
WATT 32	WATT 35
A 0,30	A 0,65
H-m 2	Feet 6,5
l/h max 2150 gph US 568	

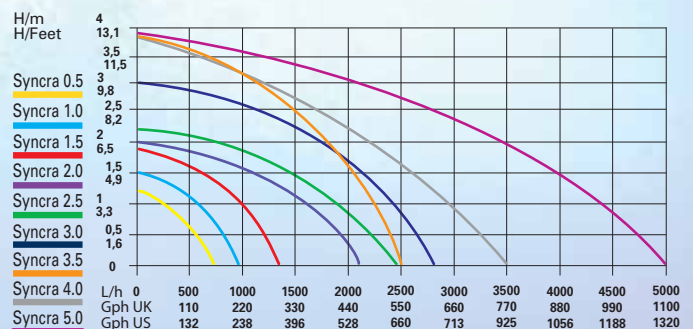
:Syncra 2.5	
VOLT 240 ~ Hz 50	
WATT 40	
A 0,30	
H-m 2,4	
l/h max 2400	

:Syncra 3.0	
VOLT 240 ~ Hz 50	VOLT 120 ~ Hz 60
WATT 45	WATT 48
A 0,21	A 0,43
H-m 3	Feet 9,8
l/h max 2700 gph US 714	

:Syncra 3.5	
VOLT 240 ~ Hz 50	VOLT 120 ~ Hz 60
WATT 65	WATT 68
A 0,34	A 0,7
H-m 3,7	Feet 12,5
l/h max 2500 gph US 660	

:Syncra 4.0	
VOLT 240 ~ Hz 50	VOLT 120 ~ Hz 60
WATT 80	WATT 85
A 0,40	A 0,95
H-m 3,7	Feet 12,5
l/h max 3500 gph US 951	




:Syncra 5.0	
VOLT 240 ~ Hz 50	VOLT 120 ~ Hz 60
WATT 105	WATT 105
A 0,60	A 0,95
H-m 3,8	Feet 12,5
l/h max 5000 gph US 1321	





SYNCRA	Pumps dimensions LxWxH	In hose connector ø	Out hose connector ø
0.5	mm 90x48x72	mm 13 - 18	mm 13 - 18
1.0	mm 90x48x72	mm 13 - 18	mm 13 - 18
1.5	mm 103x60x78	mm 15 - 20	mm 15 - 20
2.0	mm 123x85x105	mm 20 - 25	mm 20 - 25
2.5	mm 123x85x105	mm 20 - 25	mm 20 - 25
3.0	mm 123x85x105	mm 20 - 25	mm 20 - 25
3.5	mm 173x99x118	mm 25 - 32	mm 20 - 25
4.0	mm 173x99x118	mm 25 - 32	mm 20 - 25
5.0	mm 173x99x118	mm 25 - 32	mm 20 - 25


Spare Parts

SYNCRA	Rotor + Shaft + Rubbers 	Hose connector + O-ring 	Suckers 	
	230 - 240 V	120 V		
0.5	SRG0049	SRG0050	STR0012	SVE0021
1.0	SRG0051	SRG0052	STR0012	SVE0021
1.5	SRG0053	SRG0054	STR0013	SVE0022
2.0	SRG0047	SRG0055	STR0011	SVE0020
2.5	SRG0057	-	STR0011	SVE0020
3.0	SRG0048	SRG0056	STR0011	SVE0020
3.5	SRG0069	SRG0070	STR0011 (¾ inch) - STR0015 (1 inch)	SVE0020
4.0	SRG0069	SRG0070	STR0011 (¾ inch) - STR0015 (1 inch)	SVE0020
5.0	SRG0069	SRG0070	STR0011 (¾ inch) - STR0015 (1 inch)	SVE0020



Spare parts packaging



PACKAGING DIMENSIONS 	L.	D.	H.
Syncra 0.5/1.0/1.5	mm 125	mm 70	mm 150
Syncra 2.0/2.5/3.0	mm 125	mm 77	mm 200
Syncra 3.5/4.0/5.0	mm 188	mm 120	mm 150

WE RESERVE THE RIGHT TO MODIFY THE TECHNICAL DATA WITHOUT WARNING